



PHALLO♂SAN®

DE	Gebrauchsanweisung
GB/US	Instructions for use
FR	Mode d'emploi
ES	Instrucciones de uso
IT	Istruzioni per l'uso
PT	Manual de instruções
BR	Manual de instruções
NL	Handboek voor gebruik
FI	Käyttöohje
PL	Instrukcja
HR	Uputstvo za upotrebu
CZ	Návod k použití
HU	Használati útmutató
BG	Инструкции за употреба
RO	Instrucțiuni de utilizare
RU	Инструкция по применению продукта
LT	Naudojimo instrukcija
TR	Kullanım kılavuzu
GR	Οδηγίες Χρήσης
CN	使用指南
JP	取扱説明書
AE	عليمات



Packungsinhalt:

1. Anel revestido com silicone, por onde deve ser introduzido o pênis
2. Fivela, com a qual você pode ajustar a cinta (3) de forma individual
3. Cinta elástica para ser amarrada ao redor da cintura
4. Clip de metal sem níquel, com o qual se fixa o preservativo que protege através de um vácuo
5. Preservativo especial de alta resistência em três tamanhos. Antes de iniciar-se a tração, a parte tubular do preservativo especial de alta duração deve ser fechada hermeticamente com o clip (4)
6. Capa protetora para a glande, a fim de protegê-la mediante tração alta, para um resultado positivo ainda mais rápido
7. Bomba de sucção para gerar um vácuo
8. Molde para medir o tamanho do pênis
9. 3 tiras de velcro
10. Cordão de segurança com ganchos
11. DVD com a descrição do produto e filme sobre o produto
12. Manual de instruções

Para o tratamento duradouro de extensão peniana e curvatura peniana, assim como para o tratamento de disfunção erétil leve, comprovado clinicamente.

**Prezado cliente,
parabéns por adquirir PHALLOSAN®! O sucesso de PHALLOSAN® foi comprovado mediante diversas indicações.**

Extensão peniana

O corpo humano possui um mecanismo de proliferação celular para prevenir ferimentos ou tensões no caso de desgaste exagerado. Este mecanismo foi constatado primeiramente por povos primitivos e utilizado em rituais, assim como no alongamento das orelhas, dos lábios e, naturalmente, também do pênis. Através da colocação de pesos no pênis durante anos e anos, os sadhus (pessoas santas) da Índia, por exemplo, e os Karamojong do norte da Uganda, conseguem um aumento do pênis de até 45 cm (Enciclopédia Britânica, Revista Stern N° 49/95). Estes conhecimentos estavam guardados durante quase um século na Alemanha em arquivos antropológicos e etnológicos. O sucesso de PHALLOSAN® baseia-se no princípio do alongamento suave através de um micro-vácuo. Com o uso da cinta, é exercida uma tração mecânica e uniforme sobre o pênis. Através desse alongamento contínuo e indolor, o pênis é literal-

mente puxado do corpo, e ocorre o mesmo que na musculação, quando se formam fissuras teciduais finíssimas e indolores, nas quais são formadas novas células. Desta forma obtém-se um pênis mais longo, e não menor, e também a glande fica maior.

Estudos clínicos

Em janeiro de 2005 foi realizado um estudo clínico sobre PHALLOSAN® sob a direção do Prof. Dr. Sohn, médico-chefe da Clínica de Urologia do Hospital Markus da Universidade Goethe, em Frankfurt am Main. Os dados dos pacientes, assim como os resultados do estudo que durou meio ano, foram avaliados pelo médico-chefe. O estudo clínico foi um sucesso. Todos os pacientes obtiveram um aumento e um engrossamento do pênis! Os resultados obtidos tinham relação direta com o tempo de uso diário do aparelho pelos pacientes. A avaliação foi divulgada por ocasião do Congresso Internacional de Urologistas em Atenas. Sendo assim, PHALLOSAN® é até agora o único extensor peniano testado e aprovado em uma clínica alemã.

Retração peniana

A retração peniana ocorre quando o pênis fica parcialmente coberto pela gordura pré-púbica, no caso de obesidade. A melhor "forma de tratamento" para pôr fim a isto é, naturalmente, perder peso. Porém, quando os resultados atingidos não forem satisfatórios, há a possibi-

lidade de puxar o pênis pra fora da gordura púbica, através do alongamento contínuo do pênis com PHALLOSAN®.

O uso de PHALLOSAN® é igualmente possível em pacientes paraplégicos, nos quais este fenômeno é intensificado pela paralisia do músculo abdominal e pela posição sentada na cadeira de rodas. No entanto, o uso de PHALLOSAN® é, no momento, possível apenas para pacientes paraplégicos continentais, pois ainda não existe um preservativo com a possibilidade de escoar o refluxo urinário.

Pênis pequeno (hipoplasia peniana)

Quando um homem nasce com um pênis pequeno, e mesmo após o desenvolvimento corporal o pênis continua pequeno (menos de 11–12 cm em estado ereto), fala-se de uma hipoplasia peniana. Com a ajuda de PHALLOSAN®, pode-se conseguir um extensão do pênis através de um alongamento contínuo. Através do método especial de subpressão, o pênis também ganha um diâmetro maior.

Sensação de pênis pequeno (hipoplasia peniana subjetiva)

Não se pode deixar de fora o grupo dos homens que simplesmente têm a sensação subjetiva de que seu pênis seja curto ou pequeno demais. Nesta categoria encontram-se homens de todas as camadas sociais e graus de instrução. Mesmo que o

tamanho de seus órgãos genitais em estado ereto esteja dentro das medidas tidas como normais, estes homens sofrem psicicamente com o suposto pênis pequeno. Eles temem o olhar depreciativo de colegas e amigos no banho após os esportes ou na sauna. Os homens dão um valor até mesmo exagerado ao pênis. Muitos homens pensam desta forma. Homens com um pênis de grandes proporções em estado flácido são sinal de força, potência sexual e vigor. A hipoplasia peniana subjetiva começa com frequência na infância, na escola, e manifesta-se mais tarde, por exemplo durante o serviço militar, ou durante os esportes, ou na sauna, e assim por diante.

Problemas de ereção (disfunção erétil leve)

Um efeito positivo adicional no uso de PHALLOSAN® ocorreu em alguns casos de tratamento, onde foi promovida uma melhor ereção e um aumento da sensibilidade na glândula, acompanhados de um aumento do prazer durante a relação sexual. Com PHALLOSAN® atinge-se uma maior irrigação sanguínea do órgão genital, através do alongamento com subpressão.

Muitos usuários de PHALLOSAN® de idade avançada empregam o aparelho como terapia anti-envelhecimento; o tratamento já foi até denominado "*musculação para o pênis*".

Auxílio após o tratamento hormonal no caso de câncer de próstata

No tratamento de câncer de próstata pode ocorrer uma retração peniana devido à privação hormonal. Essa retração não pode ser compensada a longo prazo através da ingestão de Viagra® (citrato de sildenafila) ou através de injeções intracavernosas. Mesmo após uma prostatectomia radical, a frequente disfunção erétil, fruto do método utilizado no tratamento, pode levar a uma retração cada vez maior do órgão genital masculino. Por esse motivo, alguns urologistas prescrevem Viagra como forma de prevenção, ou fazem um tratamento com injeções intracavernosas. PHALLOSAN® ajuda aos pacientes com câncer de próstata a tratar uma retração peniana pós-operatória de modo efetivo e barato.

Curvatura peniana

A curvatura peniana consiste em uma curvatura ou inclinação do órgão genital. Dependendo do grau da curvatura, esta pode por um lado ser simplesmente esteticamente incômoda, ou até mesmo tornar o ato sexual doloroso ou completamente impossível. A curvatura peniana pode ser congênita ou manifestar-se mais tarde, como por exemplo após lesões no pênis ou na uretra. Estas curvaturas eram até hoje corrigidas apenas mediante cirurgias, tendo no entanto como consequência uma retração do pênis de até 3–5 centímetros, fruto do método empregado

na cirurgia. Na cirurgia, o corpo cavernoso mais longo é equiparado ao corpo cavernoso mais curto através de uma sutura ou de uma incisão do tecido excedente, levando a um endireitamento do pênis. A aparência cosmética final é bastante pobre.

Nódulos endurecidos no pênis acompanhados por uma curvatura peniana eventualmente dolorosa (Doença de Peyronie/Induratio penis plastica)

Esta doença caracteriza-se por uma placa fibrótica (nódulo) mais ou menos desenvolvida na túnica albugínea que reveste o corpo cavernoso, devido à proliferação exagerada de tecido conjuntivo. A causa desta doença ainda não foi cientificamente comprovada. Sabe-se apenas que alguns grupos de pessoas são mais propensos à Doença de Peyronie, como por exemplo os diabéticos. Os nódulos endurecidos (placas) levam a uma inclinação do pênis acompanhada de dor, tornando também a relação sexual dolorosa, ou até mesmo impossível. As tentativas de tratamento duradouro, seja por meio de medicamentos, radioterapia, ondas de choque ou iontoforese, têm com frequência um efeito meramente aliviador, e muitas vezes apenas passageiro. O que resta é a correção por meio de cirurgia, o que implica a incisão da placa e a cobertura do defeito com pele artificial ou com a pele retirada do próprio corpo. E esta certamente continuará sendo também num futuro mais próximo a única

possibilidade de tratamento em casos avançados. No entanto, esta correção, dependendo do tamanho do nódulo retirado, leva a uma diminuição ou até mesmo a uma perda completa da capacidade erétil, fazendo-se necessária a implantação de uma prótese peniana. É claro que PHALLOSAN® não pode simplesmente dissolver esses nódulos, nem com uma cirurgia isso é possível. Mas com PHALLOSAN® o pênis pode ser retificado, sendo que com a tração constante, o corpo cavernoso é estimulado a causar uma regeneração tecidual. Com PHALLOSAN® o pênis é retificado uniformemente, não importando a direção do encurvamento. Na área curva a tensão é a mais forte, por isso surgem aqui novas pequenas fissuras indolores no tecido, nas quais são formadas novas células. No estudo de caso do Prof. Dr. Jehle, havia um paciente de 61 anos de idade que tinha uma curvatura peniana de 90°. Após apenas 9 meses, a curvatura já tinha quase desaparecido. O paciente relatou ter mantido novamente relações sexuais após apenas 12 semanas de uso. E o sucesso do tratamento com PHALLOSAN® dura até hoje, 6 anos após o término da terapia. Uma tentativa de cura com PHALLOSAN® pode ser recomendada com absoluta certeza como uma alternativa provisória a um procedimento cirúrgico. Ainda mais levando-se em conta que outras formas de terapia não são, de modo algum, afetadas de forma negativa com o uso do aparelho. Um aumento peniano no trata-

mento da Doença de Peyronie já foi clinicamente comprovado em um estudo de caso. Se desejar, nós o enviamos com prazer este relatório médico. Você também o encontra na internet no site www.phallosan.pt "Modo de usar" - "Nódulo endurecido no pênis" - "Comprovação clínica: sucesso no tratamento de uma curvatura peniana".



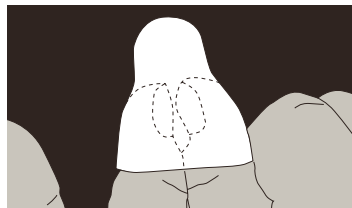
Preparações:

Coloque todas as peças de PHALLOSAN® à sua frente e ajuste a cinta no maior comprimento possível com ajuda da fivela (2). Coloque a cinta ao redor de sua cintura e ajuste-a de forma que o anel revestido com silicone (1) e o clipe (4) deparem-se um com o outro diante de sua barriga mediante leve tensão. Agora retire novamente a cinta. Não abra ainda a embalagem lacrada dos preservativos especiais de alta resistência! Siga primeiro essas instruções. Somente os preservativos especiais de alta resistência lacrados e em sua embalagem original poderão, após sua devolução por meio de serviço postal, ser repostos gratuitamente por preservativos em seu tamanho. O remetente é responsável pelos custos de envio postal. Os preservativos especiais com lacre violado não podem mais ser vendidos, portanto não aceitamos trocas neste caso. Recomendamos depilar regularmente os pêlos púbicos em volta do

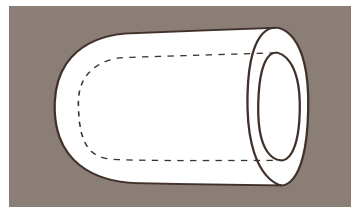
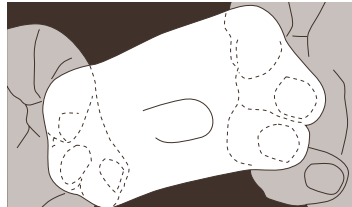
pênis, para evitar que os pêlos enrolem-se no preservativo especial, provocando irritações quando for retirado. Você encontra cremes depilatórios em qualquer drogaria.



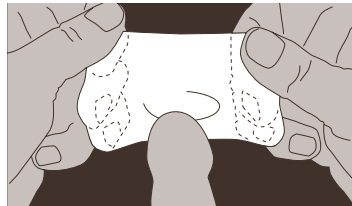
1. Determine o tamanho do preservativo adequado para você com a ajuda do molde que vem na embalagem. Meça tanto o corpo peniano quanto a glândula, com o pênis em estado flácido.



2. Recomendamos lavar a capa protetora antes do primeiro uso, a fim de remover os restos de talco usado na fabricação do produto para evitar que as capas grudem entre si.

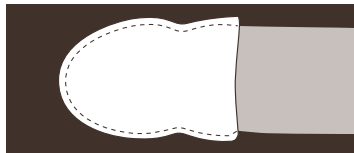


3. Coloque primeiro a capa protetora sobre o pênis como mostrado nas ilustrações.



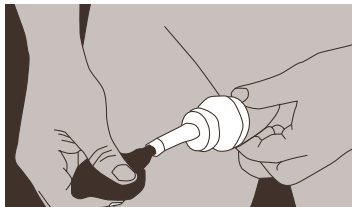
4. Tome cuidado para que não fique nenhuma bolha de ar na ponta da glândula. A capa protetora tem a função de proteger o pênis dos efeitos de uma eventual tração exagerada.

da. Ela é suave e macia. Retire agora o preservativo especial em seu tamanho da embalagem. Os outros dois preservativos especiais de alta resistência com o lacre original podem ser devolvidos e trocados gratuitamente por outros em seu tamanho. Nós também fabricamos tamanhos intermediários, por exemplo um sino de tamanho "L" (grande) com um preservativo de tamanho "M" (médio). **Não use pomadas ou cremes, pois estes prejudicam a capacidade de aderência e a durabilidade do preservativo.**

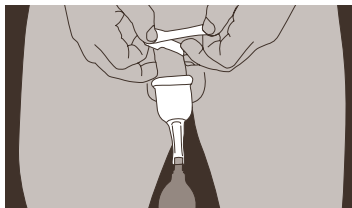


5. Nós queremos chamar a sua atenção para uma particularidade no uso do preservativo especial de alta duração. Simplificadamente falando, trata-se aqui de um sino de sucção com um vedador. Por este motivo, não importa a até que altura do pênis o preservativo chega. O preservativo não foi feito para transmitir a força sobre o pênis. A transmissão da força dá-se apenas através do vácuo que se forma no sino. O preservativo funciona apenas como uma vedação entre o sino e o corpo peniano. Agora, junte a bomba de sucção ao preservativo especial de alta resistência. Pegue o preservativo especial de alta resistência e a bomba de sucção nas mãos. Introduza a glande ape-

nas até a metade no sino. Agora desenrole o preservativo vedador sobre o pênis. Sugue totalmente a glande no sino com ajuda da bomba de sucção. Desta forma, o preservativo vedador também é um pouco sugado no sino.



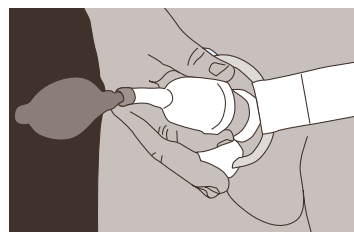
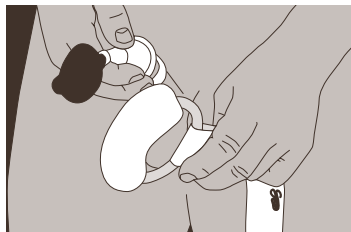
6. Agora o pênis foi sugado no sino. Desenrole a borda do preservativo sobre o pênis, enquanto você continua apertando a bomba de sucção.



Se o preservativo estiver folgado demais no corpo peniano e formar rugosidades, coloque a tirinha de velcro ao redor do pênis, encima do preservativo, com a parte felpuda para dentro, sem estrangular o pênis. A tira de velcro serve apenas para alisar as rugosidades que eventualmente podem surgir devido ao

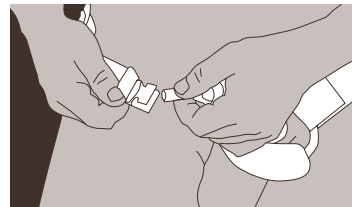
esticamento. No entanto, se o preservativo ficar liso no corpo peniano, não é necessário pôr a tira.

7. Deixe a bomba de sucção, que está agora um pouco amassada, junto ao preservativo, enquanto você coloca a cinta elástica. A bomba prende o preservativo ao pênis.

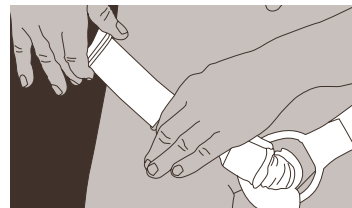


8. Abra o clip de metal que se encontra na extremidade da cinta. Ajuste a cinta no maior comprimento possível. Aperte a parte final do preservativo como se fosse apertar um balão, para que não entre ar. Remova a bomba de sucção e fixe o preservativo especial de alta

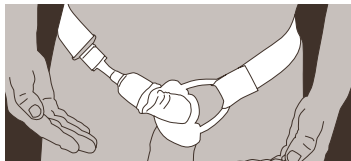
resistência com o clip. A parte final do preservativo especial de alta resistência deve ser fixada bem no meio do clip.



9. Agora aperte a cinta elástica, e note que a cinta deve percorrer a região inguinal. Na parte de trás, puxe a cinta para cima, em direção à cintura. Se a cinta estiver na dobra do glúteo, na nádega, a tensão de tração aumenta demais quando se senta, o que pode ser desagradável.



O cordão com os ganchos serve para unir os dois extremos da cinta, ou seja, como segurança em caso de o clip escorregar, para a cinta não arremessar para trás.

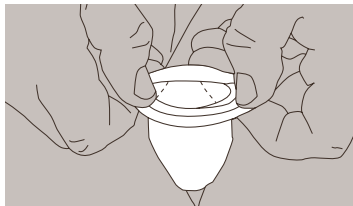
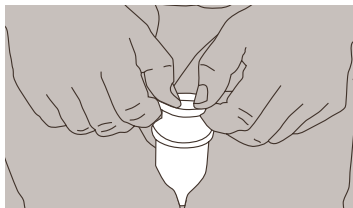
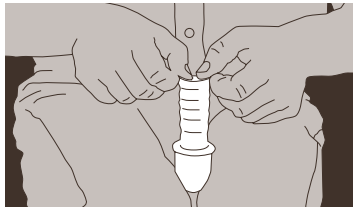


Cuidados especiais

O preservativo não deve ser removido do sino e, por motivos de higiene, deve ser lavado todos os dias em água morna e com sabão neutro. Quando for lavar o preservativo, retire a espuma verde e lave-a separadamente. Após o uso, nunca esqueça de pôr talco (que você encontra em qualquer loja de artigos esportivos) no lado de fora do preservativo seco e desenrolado. Não use talco para bebês, pois estes contém anilina, que contém óleo. Deixe o preservativo desenrolado até usá-lo de novo. Só então você deve enrolá-lo novamente. Deste modo evita-se que o preservativo grude e fique alargado.

Assim você enrola comodamente o preservativo de volta:

Coloque um talco sem óleo no lado de fora do preservativo desenrolado e segure a ponta tubular com seus joelhos. Assim você tem as duas mãos livres.



Enrole o preservativo com cuidado na borda do sino. Tome cuidado para não danificar o preservativo com as unhas ou objetos cortantes.

Procedimento por etapas para o ajuste exato da intensidade de tração da cinta ao tecido conjuntivo do pênis

Prefácio:

O tecido conjuntivo do corpo humano é dependente de fatores hereditários, por isso ele difere muito de pessoa para pessoa. Portanto, um ajuste uniforme da intensidade de tração por grama/quilograma seria irresponsável do ponto de vista médico. Por isso nós criamos um procedimento por etapas, que torna possível ajustar de maneira exata a tensão da cinta elástica ao seu tecido conjuntivo. Desta forma você alcança os melhores resultados de uma extensão peniana, tanto no que diz respeito ao comprimento, quanto à espessura, sem nenhum efeito colateral negativo.

1º dia:

Ajuste a cinta elástica de forma que ela não aperte muito e use-a apenas durante 1 hora. Depois, abra a cinta e retire o preservativo do pênis. Observe agora a parte do pênis que se encontra entre o orifício da uretra e o ligamento do prepúcio na parte de baixo da glândula. Essa é a parte do tecido mais sensível no pênis! Se essa parte ficou avermelhada ou inchada, a tensão de tração da cinta estava muito exagerada. Não use mais o aparelho neste dia. Se não houve mudança de cor na pele, faça uma marcação na cinta, na fivela. Também neste dia não use mais o aparelho.

2º dia:

Para os pacientes que notaram mudança de cor no dia anterior: se a parte do pênis descrita anteriormente ficou avermelhada ou inchada no dia anterior, use a cinta durante uma hora, com uma tensão de tração menor. Após uma hora, observe a parte do pênis que se encontra entre o orifício da uretra e o ligamento do prepúcio na parte de baixo da glândula. Se este local estiver avermelhado ou inchado, a tensão de tração estava novamente exagerada demais. Não use mais a cinta neste dia. Para os pacientes que não notaram mudança de cor ou inchaço no dia anterior: aumente o tempo de uso para duas horas, e observe depois a parte do pênis anteriormente descrita. Se a pele não ficou avermelhada ou não ocorreu inchaço, use o aparelho no dia seguinte por uma hora a mais.

3º – 8º dia:

Pacientes com ou sem avermelhamento ou inchaço no 1º dia: se você pôde usar a cinta no 2º dia sem que houvesse avermelhamento ou inchaço na parte descrita, use-a agora, no 3º dia, durante 3 horas. Se ocorrer avermelhamento ou inchaço após 3 horas de uso, reduza a tensão de tração e use a cinta novamente por 3 horas no dia seguinte. Se não houve mais avermelhamento ou inchaço, prolongue o tempo de uso todo dia por uma hora. Se nos próximos dias houver avermelhamento ou inchaço na parte do pênis que fica entre

o orifício da uretra e o ligamento do prepúcio na parte debaixo da glande, reduza a tensão de tração da cinta, marque este ponto na cinta com uma caneta e use-a no dia seguinte com uma tensão reduzida. Tenha em conta que a espuma verde exerce uma pressão contra a glande. Siga as nossas instruções de procedimento. Você ficará entusiasmado com PHALLOSAN®. Dentro de poucos meses seu pênis ficará mensuravelmente maior e mais grosso, você só terá efeitos positivos, como maior estímulo e desejo sexual, mas sem ejaculação precoce. Isto se deve ao fato de que, durante o tratamento com PHALLOSAN®, ocorre uma maior irrigação de sangue no pênis, o que tem efeitos positivos sobre todo o tecido e as extremidades dos nervos. Desejamos muito sucesso!

Tempo de uso

PHALLOSAN® deve ser usado de 8 à 10 horas por dia, mas quanto mais tempo, melhor! Não esqueça de fazer uma pausa de mais ou menos 5 minutos a cada 3 ou 4 horas, retirar o preservativo especial de alta resistência e massagear o pênis durante mais ou menos 1 minuto. Após mais ou menos 8 dias, isso não é mais necessário. Quanto mais longo o tempo de uso diário, mais rápidos serão os resultados! Muitos usuários de PHALLOSAN® usam-no até 12 horas por dia, obtendo assim mais êxito no tratamento. Por motivos de higiene (possibilidade de infecção bacteriana), o preservativo

especial de alta resistência deve ser lavado todos os dias com sabão neutro e água morna. PHALLOSAN® pode ser usado também à noite, pois o preservativo se alonga em caso de ereção noturna.

Efeitos colaterais, medidas de precaução

O uso de PHALLOSAN® é feito por sua própria conta e risco, porém, seguindo corretamente o manual de instruções, é completamente inofensivo. No entanto, não se deve exercer uma tração muito forte sobre o pênis, principalmente nas primeiras semanas de uso. Acostume o tecido ao PHALLOSAN®, e, no início, ajuste a cinta elástica (3) de forma que a tração seja leve. No início, observe o pênis a cada hora e veja se há uma mudança de cor (que é um sinal de problema de circulação) ou inchaço.

Se mesmo assim aparecerem mudanças de cor, principalmente perto do orifício da uretra, ou houver dores ou inchaços, abra imediatamente a cinta (3) e examine se há problemas de circulação ou inchaços. Se aparecerem inchaços ou bolhas no prepúcio ou na glande, isso significa que a tensão da cinta (3) estava muito exagerada. Faça sem falta uma pausa até o inchaço ou as bolhinhas desaparecerem. Depois, ajuste a tração de forma mais leve. Tenha paciência - o tratamento para aumentar o pênis é, no que diz respeito ao sucesso do tratamento, comparável a uma cirurgia ortognática (cirurgia corretiva dos maxilares). É a continuidade do alongamento,

e não somente a intensidade da tração, que garante o sucesso.

Não use PHALLOSAN® também nos seguintes casos:

Após o consumo de álcool ou drogas, assim como após a ingestão de analgésicos, calmantes ou soníferos, pois estes podem reduzir a sensibilidade natural à dor. Evite o uso de PHALLOSAN® quando tiver infecções ou feridas no pênis, assim como em caso de doença do tecido conjuntivo ou insuficiência venosa.

Como eu posso medir de maneira exata o crescimento do pênis?

Utilize uma régua. Segure o pênis em estado flácido em uma posição de 90°. Posicione a régua, visto de cima, ao lado de seu pênis. Pressione a régua contra o púbis, e verifique assim o tamanho. Faça o mesmo quando quiser medir o aumento em estado ereto.

Importante: Verifique no início do tratamento exatamente o quanto você pesa, sem roupas. Quando se dá um aumento de peso, forma-se uma camada de gordura justamente na zona genital dos pêlos púbicos ao redor do pênis. Essa camada de gordura encurta a distância da ponta do pênis ao púbis, falsificando (e diminuindo) assim o resultado. Os médicos chamam isso de avental dermo-adiposo.

Todas as peças de PHALLOSAN® podem ser encomendadas separadamente. Caso tenha mais alguma pergunta ou sugestão, nossos especialistas estão gratuitamente à sua disposição a custos normais de ligação.

Sujeito a alterações técnicas, que publicamos também na internet nos sites www.phallosan.pt

Contato na Alemanha,

HGB AG
Am Wallgraben 18
DE-82541 Münsing
Alemanha

Tel.: +49 81 77 93 16 10
Fax: +49 81 77 93 16 20

mailto: info@hgbag.com
Phalomed, 11.2009

Aproveite as vantagens de propagar PHALLOSAN® para seus conhecidos

Recomendar o PHALLOSAN® vale a pena! Nós lhe agradecemos com um vale-presente no valor de 43 euros e com um preservativo especial de alta resistência no tamanho que você desejar, por todo novo cliente que, através de sua recomendação como cliente já cadastrado, também se cadastre e encomende PHALLOSAN® por telefone, por e-mail ou pelo nosso site.

Eu já era cliente de PHALLOSAN® e convenci um novo cliente dos benefícios de PHALLOSAN®.

Número da fatura _____

Nome completo _____

Endereço (rua, número da casa e bairro) _____

CEP, cidade, Estado _____

Nome do novo cliente:

*Condições para a participação: a encomenda do novo cliente deve entrar na HGB AG ou na Phalomed Ltd. obrigatoriamente após a encomenda do cliente que o angariou. A campanha tem início no dia 1º de novembro de 2009 e termina no dia 31.12.2010 (fim da campanha). Clientes comerciais não podem participar da campanha. O vale-presente será enviado ao cliente que divulgou o produto após terminar o prazo legal do novo cliente para a devolução. Em hipótese alguma o vale-presente será pago em dinheiro.

Nome _____

Número da fatura _____

Meu preservativo especial de alta resistência no valor de 38 € deve ter o seguinte tamanho (favor assinalar):

- S** = Sino S (pequeno) com preservativo S
- MS** = Sino M (médio) com preservativo S
- M** = Sino M com preservativo M
- LM** = Sino L (grande) com preservativo M
- L** = Sino L com preservativo L
- XL** = Sino XL (extra grande) com preservativo XL

Favor preencher e enviar para:

HGB
Marketing – Product Management
Am Wallgraben 18
DE-82541 Münsing
Alemanha (Germany)

Fim do prazo para envio: 31.12.2010