



PHALLO♂SAN®

DE	Gebrauchsanweisung
GB/US	Instructions for use
FR	Mode d'emploi
ES	Instrucciones de uso
IT	Istruzioni per l'uso
PT	Manual de instruções
BR	Manual de instruções
NL	Handboek voor gebruik
FI	Käyttöohje
PL	Instrukcja
HR	Uputstvo za upotrebu
CZ	Návod k použití
HU	Használati útmutató
BG	Инструкции за употреба
RO	Instrucțiuni de utilizare
RU	Инструкция по применению продукта
LT	Naudojimo instrukcija
TR	Kullanım kılavuzu
GR	Οδηγίες Χρήσης
CN	使用指南
JP	取扱説明書
AE	عليمات



Contenuto della confezione

1. Anello in silicone rivestito con gommapiuma stratificata da infilare sul pene
2. Fibbia di regolazione con la quale potrete regolare individualmente la cinghia (3);
3. Cinghia elastica che viene allacciata a vita
4. Clip, priva di nickel, con la quale viene fissato il preservativo protettore vacuo
5. Preservativo elastico in 3 misure da infilare sul pene
Allungandosi il tubicino viene chiuso ermeticamente grazie alla clip
6. Capsula protettrice per il glande per proteggerlo nel caso di una forte regolazione, per un successo ancora piu' veloce.
7. Pompa sferica per produrre un vuoto
8. Attrezzo di calibratura
9. Velcro (3 pezzi)
10. Corda di sicurezza con gancetti
11. DVD con descrizione del prodotto e film tv
12. Istruzioni per l'uso

Per il trattamento conservativo per l'ingrandimento e il raddrizzamento del pene e per il trattamento per lievi disfunzioni di erezione, clinicamente testato con successo.

Caro cliente, le nostre migliori congratulazioni per l'acquisto di PHALLOSAN®! PHALLOSAN®! ha dato buoni risultati in diverse applicazioni.

Ingrandimento del pene

Il corpo umano dispone di un meccanismo per riprodurre cellule in funzione di prevenire ferite oppure sforzi eccessivi. Il meccanismo venne riconosciuto dapprima dai popoli primitivi ed usato per rituali di culto, per l'allungamento di orecchi, labbra e naturalmente anche del pene. Attraverso un apporto protratto negli anni, i cosiddetti santi Sandhus in India e i Karamojong nell'Ugnada del nord raggiungono, ad. es, un allungamento del membro fino a 45 cm. (Cfr. Enciclopedia Britannica, Stern Nr. 49/95). Per circa un secolo queste conoscenze riposarono in Germania in archivi antropologici ed etnologici. Il successo di PHALLOSAN® si basa sul principio del leggero allungamento su di un micro vuoto. Grazie alla cinghia viene esercitata una trazione uniforme e meccanica sul pene. Attraverso questo allungamento permanente e indolore il membro viene tirato fuori correttamente dal corpo.

Come nel caso del bodybuilding si arriva a fenditure in microfibra nelle quali il corpo inserisce nuovo materiale cellulare. In questo modo il pene diventa piu' lungo e piu' spesso sul glande, ma non piu' sottile.

Studio clinico

Nel gennaio 2005 e' stato portato a termine uno studio clinico su PHALLOSAN® sotto la guida del professor, dottor medico Sohn, primario della clinica di urologia al Markus-Krankenhaus della Goethe-Universität a Francoforte sul Meno. I dati dei pazienti e i risultati dello studio, durato sei mesi, furono comunicati dal capo medico. Lo studio ottenne un grande successo. Tutti i pazienti ottennero in quel periodo un ingrandimento ed un ingrossamento del pene! _ risultati furono una conseguenza diretta del tempo di portata quotidiano dei pazienti. L'analisi fu pubblicata dal Congresso Internazionale di Urologia ad Atene. Con cio' PHALLOSAN® e' finora l'unico strumento di allungamento del pene testato in modo neutrale e giudicato positivamente in una clinica tedesca.

Retractio Penis

Con la parola Retractio Penis e' inteso uno stato in cui il membro, attraverso una pinguedine crescente, si ritrae nell'adipe sottocutaneo. Il "metodo di trattamento" migliore e' naturalmente quello di ritornare ad uno stato normale tramite una riduzione di peso. Se cio' non funziona, esiste la possibilita' con PHALLOSAN®

di ritrarre il membro dall' adipe tramite un allungamento continuo del pene. Nei casi di paraplegici, per i quali questo fenomeno risulta più intenso a causa della paralisi della muscolatura della pancia e della posizione statica sulla sedia a rotelle, l' uso di PHALLOSAN® e' altrettanto possibile. Tuttavia, per ora, solo per i paraplegici continenti, poiché non e' ancora disponibile un preservativo con la possibilità di deviare al contempo l' urina di riflesso.

Piccolo pene (ipoplasia del pene)

Nel caso di uomini nati con un pene troppo piccolo si parla di ipoplasia del pene, quando il pene, nonostante la crescita, rimane piccolo (sotto gli 11 i 12 cm in stato eretto). Con PHALLOSAN® si può raggiungere un allungamento attraverso una distensione continua del pene. Attraverso lo speciale processo di pressione il membro aumenta di volume.

Pene ritenuto piccolo (ipoplasia soggettiva)

In nessun caso si deve trascurare o desiderare il gruppo di uomini che soggettivamente ritiene di avere un membro troppo corto o troppo piccolo. In esso sono compresi individui di ogni ceto sociale, indipendentemente dal loro livello culturale. Sebbene la lunghezza dei loro pene in condizione di erezione raggiunge in media i valori normali, questi uomini soffrono psicologicamente per la presunta piccolezza del loro pene. Temono lo sguardo ed il giudizio dei loro colleghi e amici quando fanno la doccia o sono nella sauna.

Gli uomini spesso si valutano a seconda della lunghezza del pene. Ad uomini con un pene non eretto di grosse dimensioni si attribuisce forza e potenza sessuale. Il Ritenere piccolo il proprio pene ha spesso inizio nell'infanzia, a scuola e si manifesta successivamente spesso attraverso esperienze durante il servizio militare, nel fare sport o andare in sauna, ecc.

Disturbi erettivi (disfunzione erettiva di lieve entità)

Come effetto collaterale positivo nell' utilizzo di PHALLOSAN® in alcun casi è stata riscontrata una migliorata qualità erettiva e un aumento della sensibilità del glande con un conseguente aumento della sensazione di piacere durante i rapporti sessuali. Con PHALLOSAN® il pene, mediante la trazione sottovuoto, viene maggiormente irrorato di sangue. Molte persone utilizzano PHALLOSAN® proprio in età avanzata come „terapia anti-aging”, questo procedimento è stato anche definito „*bodybuilding per il pene*”.

Sostegno dopo una cura ormonale di un tumore alla prostata

Nella terapia di un tumore alla prostata si determina, in seguito ad una riduzione di ormoni, una riduzione (retrazione) del pene. Questa riduzione alle lunghe non può essere compensata con l'assunzione di Viagra (Sildenafil) o mediante iniezioni nel corpo cavernoso (SKAT). Anche in seguito alla tota-

le asportazione della prostate le difficoltà erettive spesso insorte e determinate da motivi di carattere tecnico possono determinare un accorciamento progressivo del pene. Alcuni urologhi suggeriscono pertanto il trattamento preventivo con il Viagra o curativo con le iniezioni nel corpo cavernoso (SKAT). PHALLOSAN® aiuta i pazienti con tumore alla prostata a contrastare con successo e in modo economico un accorciamento del pene postoperatorio.

Deformazione del pene (deviazione del pene)

Per deviazione del pene si intende un incurvamento o una deformazione del membro. Ciò, a seconda del grado di deformazione, può disturbare dal punto di vista estetico ma anche limitare o addirittura impedire rapporti sessuali, rendendoli dolorosi. La deviazione può esistere dalla nascita.

Essa però può anche insorgere successivamente, ad es. in seguito a ferite al pene o ad un condotto urinario. Queste deviazioni sono state corrette fino ad oggi soltanto mediante un' operazione con la conseguenza di un accorciamento del pene di ca. 3–5 cm. determinato da esigenze tecniche.

In un'operazione, infatti, il corpo cavernoso più lungo viene adeguato al corpo cavernoso più corto mediante „cucitura” o eliminazione della parte di tessuto in eccedenza, raddrizzando in questo modo il pene. Dal punto di

vista ottico il membro, dopo l'operazione, risulta meno prestante.

Indurimenti del membro con dolorosa deformazione (Induratio penis plastica, IPP)

In questa malattia si determina un indurimento in misura maggiore o minore della cute del corpo cavernoso con una formazione in eccesso di tessuto connettivo. La causa di ciò non è stata ancora scoperta a livello scientifico.

Si è soltanto appurato che alcuni gruppi di individui sono più soggetti alla IPP come ad esempio numerosi diabetici. Gli indurimenti (placche) determinano una dolorosa contrazione del pene cosa che limita i rapporti sessuali o addirittura li impedisce.

Tentativi di cura conservativi ad es. con medicine, irradiazione, onde elettromeccaniche o iontoforesi, hanno eventualmente soltanto un effetto lenitivo del tutto temporaneo.

In definitiva rimane solo valido l'intervento chirurgico correttivo consistente nell'asportazione della placca e nella copertura del difetto mediante pelle artificiale o prelevata da altre parti del corpo. Ciò rappresenterà senza dubbio nei casi più eclatanti, anche nel prossimo futuro, l'unica terapia possibile.

In molti pazienti però questa correzione porta, a seconda della dimensione dell' indurimento eliminato, ad una limitata o totale perdita della capacità di erezione, cosa che rende necessario, alla fine, l'impianto di una protesi al

pene. Naturalmente questi indurimenti non possono essere risolti o eliminati con PHALLOSAN®, cio' non e' neanche possibile mediante un' operazione. Con esso tuttavia si puo' ottenere un raddrizzamento del pene stimolando il corpo cavernoso mediante una trazione costante alla produzione di nuovo tessuto.

Il pene viene raddrizzato con PHALLOSAN® e in questo caso non ha alcuna importanza in quale direzione il pene sia deviato. Sul posto della deviazione si crea la tensione piu' forte, percio' aumentano qui le nuove fenditure in microfibra dove il corpo immette nuove cellule. Nello studio di un caso del Prof. Dr. Med. Jehle ci fu un paziente di 61 anni con una deviazione di 90 gradi. Dopo ca. 9 mesi la deviazione era quasi sparita. Il paziente riferi' dopo ca 12 settimane di aver avuto di nuovo rapporti intimi. Il successo della terapia con PHALLOSAN® e' rimasto invariato sino ad oggi, 6 anni dopo la fine della terapia. Un tentativo terapeutico con PHALLOSAN® e' certamente consigliabile come alternativa temporanea al provvedimento chirurgico. Soprattutto tenuto conto del fatto che altre opzioni terapeutiche non sono in alcun caso danneggiate.

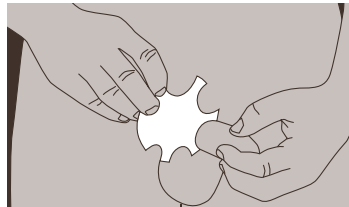
La prova clinica dell' allungamento del pene attraverso il trattamento con successo di una deviazione del pene (IPP) e' gia stata fornita in modo evidente nello studio di un caso. Volentieri Le mettiamo a disposizione il bollettino medico. Lo puo' anche trovare in internet

all'indirizzo www.phallosan.it „Istruzione“ – „indurimenti del membro“ – „attestato clinico: Trattamento con successo di una deviazione del pene“



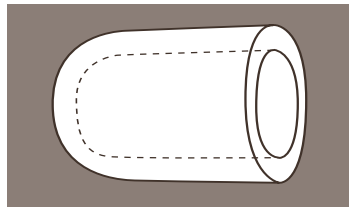
Preparazione:

Allargate PHALLOSAN® davanti a voi regolandolo con la fibbia (2) nella posizione di massima lunghezza. Indossate la cintura intorno alla vita e regolatela in modo tale che l'anello di silicone rivestito di gommapiuma (1) e la clip (4) possano venire facilmente in contatto applicando una leggera tensione. A questo punto togliete la cintura. Non aprite ancora il preservativo elastico sigillato! Seguite attentamente questa istruzione. Solo preservativi elastici originali sigillati sono cambiati gratuitamente nella vostra misura gratis tramite spedizione di ritorno. Il mittente si fa carico del porto. Preservativi elastici non possono piu' essere messi in commercio. Un cambio qui e' escluso. Intorno al pene si consiglia di asportare i peli del pube regolarmente per evitare un avvolgimento dei peli con il preservativo elastico e l'irritazione provocata nel togliere il preservativo elastico. Ottimi risultati danno le creme depilatorie che si trovano in ogni drogheria.

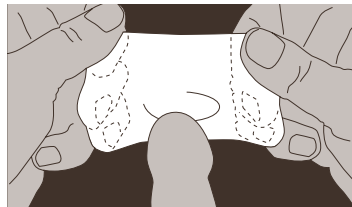
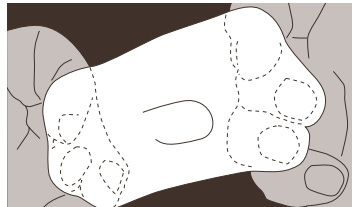
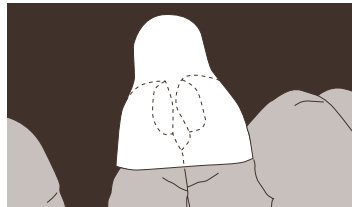


1. Rilevate tramite l' attrezzo di calibratura incluso la misura del preservativo elastico adatta a voi. Misurate il fusto del pene e il glande quando il pene non e' eretto.

2. Si consiglia di lavare la capsula protettiva prima del primo uso per eliminare resti di talco presenti nella fase produttiva, per evitare un incollamento.

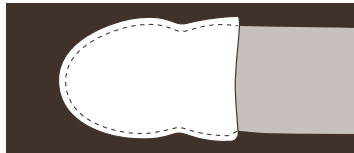


3. Mettete capsula protettiva sul pene come descritto nelle immagini. E' indifferente se il prepuzio rimane sul ghiande oppure se e' stato rimosso indietro.

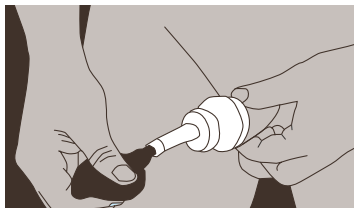


4. Fate attenzione che non rimanga una bolla d' aria sulla punta del glande. La capsula protettiva deve proteggere il vostro pene dagli effetti collaterali dovuti ad una eventuale regolazione troppo forte. E' morbida ed aderente sulla pelle. Adesso prendete dalla confezione solo il preservativo elastico della Vostra misura. Gli altri due preservativi origi-

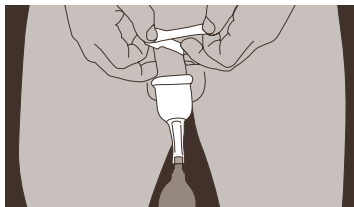
nariamente sigillati potrete cambiarli nella vostra misura tramite una rispedizione. Produciamo anche misure intermedie, ad esempio una campana "L" con un preservativo "M". **Non utilizzate creme o ungenti poiché questi possono pregiudicare l'aderenza e la durata del preservativo elastico.**



5. Ades vorre Vogliamo che prestaste attenzione ad un particolare tecnico nell'uso del preservativopreservativo elastico. Pensate, per semplificare, che si tratti di una campana aspirante con guarnitioneguarnizione. Per questo non è importante fin a dove arrivi il preservativo sul fusto del pene. Il preservativo non è costruito per applicare la forza sul pene. La trasmissione della forza avviene solamente sul vacuo creato all'interno della campana. Il preservativo funziona solamente da guarnizione tra la campana aspirante e il fusto del pene. Unite la pompa sferica al preservativo elastico. Prendete ora in mano il preservativo elastico. Prestate attenzione al fatto che il glande penetri solo fino circa a metà nella campana. Solo ora srotolate il preservativo elastico sul fusto del pene. Aspirate ora, grazie all'aiuto della pompa sferica, il glande completamente dentro la campana. Il preservativo viene aspirato solo



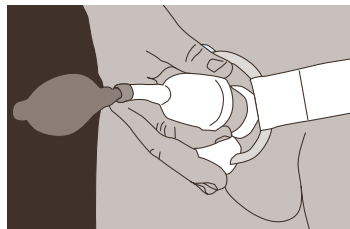
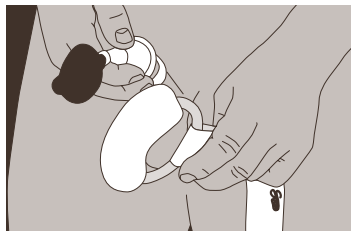
6. Il pene ora è aspirato nella campana. Mettete ora il cuscinetto del profilattico elastico sul fusto del pene mentre continuate ad usare la pompa sferica.



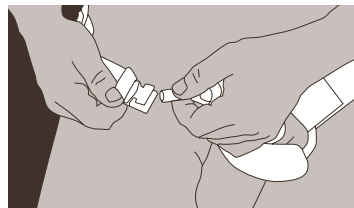
Se il profilattico elastico è troppo morbido sul fusto del pene, si possono formare pieghe. Dunque portate la busta dal lato morbido all'interno verso il preservativo attorno al fusto, senza strangolare così il pene. Lo scopo della busta è semplicemente di evitare le pieghe che possono prodursi mettendo il pene sotto trazione. Se il preservativo non ha pieghe intorno al fusto del pene, non avrete bisogno della busta.

7. Lasciate la pompa sferica, che è solamente lievemente dentro al preservativo, mentre

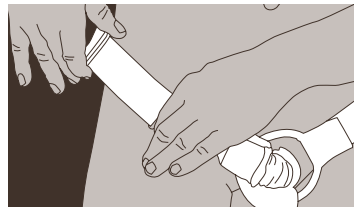
indossate la cintura elastica. In tal modo il preservativo elastico è fissato al pene.



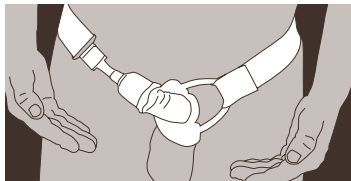
8. Aprite il dispositivo di fissaggio metallico dall'altro lato della cinghia. Prolungate la cinghia al suo accordo più ampio. Stringete ora la parte superiore del preservativo come il collo di un palloncino per impedire all'aria di entrare. Togliete la pompa sferica e collegare il preservativo elastico con il dispositivo di fissaggio. Assicuratevi che l'estremità del tubo del preservativo elastico sia ben fissata al centro del dispositivo di fissaggio



9. Tendete ora la cinghia elastica assicurandovi che la cinghia scorra lungo l'inguine. Tendete ora la cinghia, assicurandovi che questa sia bene messa lungo l'inguine. Sollevate la parte posteriore della cinghia verso la vita. Se questa è attaccata alle natiche, nel momento in cui si siede aumenta la tensione, cosa che può risultare poco piacevole.



I gancetti servono da cintura di sicurezza per unire lentamente le due estremità della cinghia e non far cadere la cinghia velocemente all'indietro.



Cura

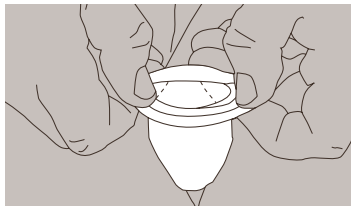
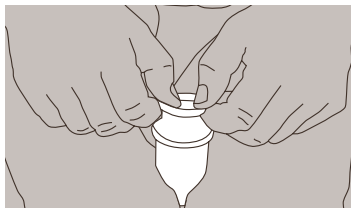
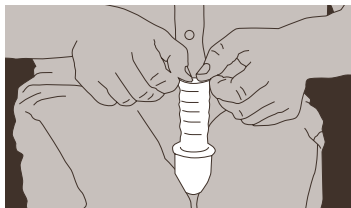
Il preservativo non deve essere tolto dalla campana e, per motivi di igiene, dovrebbe essere lavato quotidianamente con sapone e acqua tiepida. Nel lavaggio togliete la spugna verde e pulitela separatamente. Non dimenticate, dopo l' utilizzo, di incipriare il preservativo asciutto srotolato con talco all'esterno, che potrete trovare in ogni negozio sportivo.

Non utilizzate polvere per neonati in quanto contiene anche anilina grassa.

Conservate il preservativo srotolato fino al prossimo uso. Solo in questo caso arrotolate nuovamente il preservativo. In questo caso eviterete uno slabbramento ed un incollamento del preservativo.

Arrotolate comodamente il preservativo:

Incipriate (con talco) il preservativo srotolato dall' esterno e fissate l' estremita' tra le vostre ginocchia. Avete ora le due mani libere.



Srotolate il preservativo dietro il bordo interno della campana. Siate prudenti e non danneggiate il preservativo con unghie appuntite o simili.

Adeguamento perfetto e progressivo della tensione della cinghia secondo il tessuto connettivo del pene.

Avvertimento:

Il tessuto connettivo del corpo dipende dalle caratteristiche genetiche di ciascun individuo, potendo essere molto diverso. Una regolazione della tensione uniforme ai grammi/kilogrammi e' irresponsabile dal punto di vista medico. Per questo sviluppiamo un piano progressivo che Vi permette di adattare esattamente la tensione della cinghia al Vostro tessuto connettivo. In questo modo ottenete risultati eccellenti nell'allungamento del vostro pene in lunghezza e spessore, senza alcun effetto collaterale negativo.

1. giorno:

Regolate comodamente la cinghia e indossatela solamente per un' ora. Aprite la cinghia e togliete il preservativo. Esaminate ora la parte del vostro pene tra l' apertura dell' uretra e la parte del prepuzio sulla parte inferiore del glande. Questa e' la parte di tessuto del pene piu' sensibile! Se questa parte risulta arrossata o gonfia, significa che la tensione della cinghia era troppo elevata. Interrompete quindi l' utilizzo in questo giorno. Se non si e' presentato alcun cambiamento di colore, fate un segno sulla cinghia. Terminate anche l' applicazione in questo giorno.

2. giorno:

Pazienti che presentano un arrossamento dal giorno precedente. Se si e' presentato un arrossamento o un rigonfiamento il giorno precedente, portate nuovamente per un' ora la cinghia riducendo la tensione. Dopo un' ora esaminate la parte del Vostro pene tra l' apertura dell' uretra e la parte del prepuzio sulla parte inferiore del glande. Se questa parte risulta arrossata o gonfia, significa che la tensione della cinghia era nuovamente troppo elevata. Terminate l' applicazione in questo giorno. Pazienti senza arrossamento ne rigonfiamento del giorno precedente: prolungate il periodo dell' impiego fino a 2 ore ed esaminate nuovamente la parte descritta. Se non e' presente un arrossamento o un rigonfiamento prolungate di un' ora l' utilizzo il giorno seguente .

3. giorno e seguenti sino al giorno n. 8:

Pazienti con o senza arrossamento del primo giorno: se avete potuto utilizzare la cinghia al secondo giorno, senza aver avuto arrossamenti o rigonfiamenti nella parte descritta, portate la cinghia al 3. giorno per 3 ore. Se dopo 3 ore si presenta un arrossamento o un rigonfiamento, riducete la tensione e ripetete il tempo di utilizzo il giorno seguente. Se non avete avuto arrossamenti o rigonfiamenti prolungate il tempo d' impiego di un' ora ogni giorno.

Qualora, nei giorni successivi, si produca un arrossamento o un rigonfiamento nella parte

tra la parte finale dell'uretra e la parte del prepuzio nella parte inferiore del glande, riduce la tensione della cinghia e portatela il giorno dopo. Assicuratevi che il disco verde di materiale espanso faccia pressione contro il glande. Attenetevi a questo piano progressivo.

Porterete PHALLOSAN® e ne sarete entusiasti. Soltanto in alcuni mesi osserverete un aumento misurabile tanto in lunghezza quanto in spessore. Avete solamente effetti collaterali positivi quali un desiderio sessuale e un piacere più forte senza un'eiaculazione precoce. Motivo: il pene è fortemente irrorato durante l'impegno di PHALLOSAN®. Si hanno anche risultati positivi sull'intero tessuto e il sistema nervoso. Buona fortuna!

Durata del trattamento:

PHALLOSAN® dovrebbe essere indossato giornalmente per 8-10 ore, se possibile anche più a lungo! Non dimenticate però di fare una pausa ogni 3-4 ore di circa 5 minuti. Togliete il preservativo elastico e massaggiare il pene per circa 1 minuto. Dopo 8 giorni questo non è più necessario. Più lungo è l'utilizzo giornaliero e più veloce è il successo!

Molti utenti portano PHALLOSAN® fino a 12 ore al giorno con un conseguente risultato positivo. Il preservativo elastico, per motivi salutari (possibile infiammazione batterica), dovrebbe essere lavato quotidianamente con sapone e acqua tiepida.

PHALLOSAN® può essere portato anche di notte, poiché in caso di erezione notturna, il preservativo si allunga.

Effetti collaterali, precauzioni

L'utilizzo di PHALLOSAN® avviene a proprio rischio, non genera però problemi se ci si attiene alle istruzioni per l'uso. Per questo motivo, soprattutto nelle prime settimane di utilizzo, non dovrebbe essere esercitata una pressione troppo forte sul pene.

Abituate i tessuti a PHALLOSAN® e regolate la cinghia (3) all'inizio su una leggera trazione. All'inizio controllate ogni ora se si verificano cambiamenti di colore del pene (un segno di disturbi nella circolazione) e rigonfiamenti. Nel caso in cui dovessero sorgere cambiamenti di colore, in particolare vicino all'uretra, dolori o rigonfiamenti, aprite immediatamente la cintura (3) e sottoponetevi il pene a controlli relativi a disturbi della circolazione o gonfiori.

Nel caso in cui dovessero comparire gonfiori o bolle sul prepuzio o sul glande, ciò che significa che la tensione della cinghia (3) è troppo alta. Fate una pausa finché il gonfiore o le bolle non siano scomparsi. Regolate la cintura con una trazione inferiore. Abbiate un attimo di pazienza il procedimento dell'allungamento del pene può essere paragonato a quello finalizzato a regolarizzare la mascella. La continuità della trazione e non solo la forza da sola, costituisce la garanzia del successo!

Anche nei seguenti casi e da evitare l'utilizzo di PHALLOSAN®: dopo aver fatto uso di sostanze alcoliche, dopo aver fatto uso di droghe e di antidolorifici, sonniferi o tranquillanti, in quanto tali sostanze possono modificare e ridurre la normale sensibilità al dolore. Evitate l'utilizzo di PHALLOSAN® in caso di infezioni o ferite aperte sul pene, così come nel caso di problemi venosi o di una debolezza del tessuto connettivo.

Come misuro esattamente l'allungamento del pene?

Utilizzate un righello. Tenete il pene nello stato di non erezione formando un angolo di 90 gradi rispetto al corpo. Mettete il righello, visto da sopra, al lato del pene. Premete il righello verso il pube. In questo modo potete conoscere la lunghezza del pene. Procedete allo stesso modo se volete misurare la lunghezza nello stato eretto.

Importante: Rilevate esattamente all'inizio dell'impiego il vostro peso senza vestiti. Nel caso di un ingrassamento si forma uno strato di grasso intorno al pene particolarmente nella zona del pube dei peli intimi. Questo strato di grasso accorcia la distanza tra la punta del pene e il pube e falsifica (riduce) in tal modo il risultato. I medici indicano questo come „grembiule del grasso“.

Tutte le parti di PHALLOSAN® possono essere ordinate singolarmente in un secondo

momento. Nel caso di ulteriori domande o segnalazioni, i nostri esperti sono a Vostra disposizione in qualsiasi momento, alle normali tariffe telefoniche.

Ci si riserva di effettuare in ogni momento modifiche tecniche che saranno pubblicate in internet sul nostro sito www.phallosan.it

Interlocutore in Germania, Austria, Svizzera:

HGB AG
Am Wallgraben 18
DE-82541 Münsing
Germania

Tel.: +49 81 77 93 16 10
Fax: +49 81 77 93 16 20

mailto: info@hgbag.com
Phalomed, 11.2009

Approfittate della pubblicita' amica di PHALLOSAN®

Consigliare PHALLOSAN® conviene. Per ogni nuovo cliente, che attraverso la Vostra raccomandazione come cliente gia' acquisito, che acquista PHALLOSAN® tramite il nostro sito web, per iscritto o al telefono e in questo modo e' registrato da noi con un numero clienti, Vi premiamo con un buono del valore di € 43, - incluso l' invio di un preservativo elastico, a scelta, della Vostra grandezza.

Sono gia' stato cliente di PHALLOSAN® e ho convinto un nuovo cliente delle prestazioni di PHALLOSAN®.

Numero di fattura _____

Nome _____

Strada, numero civico _____

Cap, luogo _____

Il cliente da me acquisito e':

*Condizioni di partecipazione: l' ordine del nuovo cliente acquisito deve obbligatoriamente avvenire, presso la HGB AG, rispettivamente Phalomed Ltd, temporalmente dopo l' ordine del cliente che si sta acquisendo. Il periodo dell'azione inizia il 1. November 2009 e termina il 31.12.2010 (fine dell'azione). I clienti commerciali sono esclusi dalla partecipazione. L' invio del buono per il cliente che si sta acquisendo avviene, dopo la scadenza del termine di restituzione stabilito dalla legge, presso il cliente acquisito. Un' erogazione in contanti del valore del buono e' esclusa.

Nome _____

numero di fattura _____

Necessito il mio preservativo elastico del valore di 38 € nella misura (prego voler accettare)

S = campana S con preservativo S

MS = campana M con preservativo S

M = campana M con preservativo M

LM = campana L con preservativo M

L = campana L con preservativo L

XL = campana XL con preservativo XL

Vogliate compilare e inviare a:

HGB
Marketing – Product Management
Am Wallgraben 18
82541 Münsing
Germania

Termine di invio 31.12.2010